



YABANCI TAKAS ORANLARI

25 Şubat 2025

Aşağıdaki tabloda BIST 30 şirketlerinin son üç aylık yabancı takas oranlarını, oran değişimlerini, bu dönemki en düşük ve en yüksek yabancı takas oranlarını ve ilgili tarihlere dair fiyatlar ile yabancı yatırımcıların son dönem aktivitelerini görebilirsiniz.

Tablodaki verilere baktığımızda, **GARAN** paylarında son dönemde yabancıların pozisyonlarını **artırdığını** KCHOL, TUPRS, TOASO ve SISE paylarında ise pozisyon **azalttığını** görüyoruz.

XU030 Son Aylık Yabancı Takas Oranı Değişiklikleri

21 Şubat 2025 Cuma işlemleri sonucu oluşan
25 Şubat 2025 Salı takas verileri kullanılmıştır.

Şirket	Son Kapanış	Son Yab. Tks. Oranı	Dönemsel Yab. Tks. Oranı Değişimi			Son 3 Ay En Düşük / En Yüksek Yab. Tks. Oranı		Yab. Tks. Oran Fark	En Düşük / En Yüksek Yab. Tks. Tarihi ve Fiyat		Fiyat Değişimi (%)	Yabancı Aksiyonu
			1 Hafta	1 Ay	3 Ay	En Düşük	En Yüksek		Yab. Tks. Tarihi	Fiyat		
TECELL	₺ 103.70	63.76%	5 bp	82 bp	410 bp	En Düşük En Yüksek	59.36% 63.78%	440 bp -1 bp	03.12.2024 11.02.2025	₺ 91.05 ₺ 108.50	13.89% -4.42%	Son Dönemde Alıcılar
AKBNK	₺ 64.80	50.93%	104 bp	107 bp	291 bp	En Düşük En Yüksek	47.29% 52.63%	364 bp -170 bp	19.11.2024 10.09.2024	₺ 53.55 ₺ 56.45	21.01% 14.79%	Son Dönemde Alıcılar
BIMAS	₺ 514.50	47.41%	-122 bp	22 bp	-91 bp	En Düşük En Yüksek	47.18% 49.83%	22 bp -242 bp	28.01.2025 24.09.2024	₺ 522.50 ₺ 571.26	-1.53% -9.94%	Dengeli
KCHOL	₺ 150.50	41.82%	-237 bp	-705 bp	-1135 bp	En Düşük En Yüksek	41.82% 54.30%	0 bp -1248 bp	25.02.2025 12.11.2024	₺ 151.30 ₺ 175.20	-0.53% -14.10%	Satıcılar
SAHOL	₺ 96.70	40.76%	3 bp	168 bp	58 bp	En Düşük En Yüksek	38.75% 44.16%	201 bp -340 bp	21.01.2025 17.09.2024	₺ 99.75 ₺ 93.60	-3.06% 3.31%	Dengeli
AEFES	₺ 162.00	39.59%	31 bp	232 bp	-1424 bp	En Düşük En Yüksek	36.28% 57.00%	331 bp -1741 bp	11.02.2025 08.10.2024	₺ 160.00 ₺ 191.30	1.25% -15.32%	Satıcılar
ASTOR	₺ 108.50	33.46%	-91 bp	484 bp	1901 bp	En Düşük En Yüksek	8.99% 34.37%	2447 bp -91 bp	15.10.2024 18.02.2025	₺ 67.60 ₺ 113.50	60.50% -4.41%	Alıcılar
FROTO	₺ 892.00	32.93%	103 bp	113 bp	-230 bp	En Düşük En Yüksek	31.31% 36.69%	162 bp -376 bp	11.02.2025 10.09.2024	₺ 918.50 ₺ 881.97	-2.89% 1.14%	Dengeli
YKBNK	₺ 28.32	32.80%	11 bp	-96 bp	188 bp	En Düşük En Yüksek	30.37% 36.26%	243 bp -346 bp	19.11.2024 10.09.2024	₺ 26.66 ₺ 29.70	6.23% -4.65%	Dengeli
ASELS	₺ 83.75	32.14%	90 bp	132 bp	74 bp	En Düşük En Yüksek	30.83% 32.43%	132 bp -29 bp	28.01.2025 11.02.2025	₺ 89.65 ₺ 81.75	-6.58% 2.45%	Dengeli
ENKAI	₺ 49.86	31.45%	17 bp	-28 bp	-158 bp	En Düşük En Yüksek	29.31% 33.54%	214 bp -209 bp	24.09.2024 10.12.2024	₺ 46.58 ₺ 53.55	7.04% -6.89%	Dengeli
MGROS	₺ 560.00	31.15%	70 bp	254 bp	230 bp	En Düşük En Yüksek	27.86% 38.15%	329 bp -700 bp	07.01.2025 17.09.2024	₺ 530.50 ₺ 522.66	5.56% 7.14%	Son Dönemde Alıcılar
PGSUS	₺ 238.50	30.96%	-78 bp	313 bp	337 bp	En Düşük En Yüksek	21.54% 31.74%	941 bp -78 bp	10.09.2024 18.02.2025	₺ 232.20 ₺ 247.10	2.71% -3.48%	Son Dönemde Alıcılar
ISCTR	₺ 14.31	28.80%	115 bp	338 bp	75 bp	En Düşük En Yüksek	25.42% 32.51%	338 bp -370 bp	28.01.2025 10.09.2024	₺ 14.79 ₺ 12.72	-3.25% 12.50%	Son Dönemde Alıcılar
THYAO	₺ 309.50	27.71%	-82 bp	49 bp	256 bp	En Düşük En Yüksek	24.61% 28.53%	309 bp -82 bp	10.09.2024 18.02.2025	₺ 284.00 ₺ 325.00	8.98% -4.77%	Dengeli
TTKOM	₺ 48.72	24.38%	120 bp	-220 bp	-201 bp	En Düşük En Yüksek	20.51% 26.58%	387 bp -220 bp	10.09.2024 28.01.2025	₺ 49.58 ₺ 51.20	-1.73% -4.84%	Son Dönemde Satıcılar
TUPRS	₺ 126.00	21.08%	-185 bp	-330 bp	-473 bp	En Düşük En Yüksek	21.08% 27.84%	0 bp -676 bp	25.02.2025 17.09.2024	₺ 126.40 ₺ 153.51	-0.32% -17.92%	Satıcılar
KOZAL	₺ 23.26	20.41%	-213 bp	71 bp	238 bp	En Düşük En Yüksek	17.00% 22.55%	342 bp -213 bp	14.01.2025 18.02.2025	₺ 21.78 ₺ 25.02	6.80% -7.03%	Dengeli
EREGL	₺ 22.12	17.03%	64 bp	303 bp	-11 bp	En Düşük En Yüksek	13.73% 18.69%	330 bp -166 bp	04.02.2025 01.10.2024	₺ 22.02 ₺ 26.35	0.45% -16.05%	Son Dönemde Alıcılar
TOASO	₺ 202.70	15.31%	-96 bp	-742 bp	-1587 bp	En Düşük En Yüksek	15.31% 34.26%	0 bp -1895 bp	25.02.2025 22.10.2024	₺ 202.10 ₺ 195.20	0.30% 3.84%	Satıcılar
KRDMD	₺ 27.22	14.25%	118 bp	406 bp	-112 bp	En Düşük En Yüksek	9.68% 15.93%	457 bp -167 bp	04.02.2025 01.10.2024	₺ 27.04 ₺ 25.90	0.67% 5.10%	Son Dönemde Alıcılar
EKGYO	₺ 13.47	12.39%	31 bp	-22 bp	-412 bp	En Düşük En Yüksek	12.08% 18.23%	31 bp -584 bp	18.02.2025 19.11.2024	₺ 15.14 ₺ 12.04	-11.03% 11.88%	Son Dönemde Satıcılar
SISE	₺ 36.10	10.95%	-51 bp	-134 bp	-473 bp	En Düşük En Yüksek	10.95% 16.59%	0 bp -564 bp	25.02.2025 17.09.2024	₺ 36.12 ₺ 41.48	-0.06% -12.97%	Satıcılar
ULKER	₺ 110.80	9.60%	-69 bp	-105 bp	-292 bp	En Düşük En Yüksek	9.60% 13.68%	0 bp -408 bp	25.02.2025 17.09.2024	₺ 110.80 ₺ 152.20	0.00% -27.20%	Son Dönemde Satıcılar
GARAN	₺ 125.30	9.13%	56 bp	80 bp	91 bp	En Düşük En Yüksek	7.81% 9.13%	132 bp 0 bp	31.12.2024 25.02.2025	₺ 124.40 ₺ 125.70	0.72% -0.32%	Dengeli
HEKTS	₺ 3.37	8.87%	14 bp	-37 bp	-357 bp	En Düşük En Yüksek	6.44% 13.14%	243 bp -427 bp	01.10.2024 17.09.2024	₺ 4.13 ₺ 4.24	-18.40% -20.52%	Son Dönemde Satıcılar
KONTR	₺ 31.70	7.91%	118 bp	65 bp	-246 bp	En Düşük En Yüksek	6.73% 11.05%	118 bp -314 bp	18.02.2025 19.11.2024	₺ 32.84 ₺ 48.10	-3.47% -34.10%	Dengeli
SASA	₺ 3.53	7.56%	72 bp	59 bp	-171 bp	En Düşük En Yüksek	6.84% 9.45%	72 bp -189 bp	18.02.2025 12.11.2024	₺ 3.52 ₺ 3.83	0.28% -7.83%	Dengeli
ALARK	₺ 77.30	7.18%	-179 bp	-335 bp	-425 bp	En Düşük En Yüksek	7.18% 12.14%	0 bp -496 bp	25.02.2025 01.10.2024	₺ 77.05 ₺ 89.80	0.32% -13.92%	Satıcılar
PETKM	₺ 16.65	6.99%	-59 bp	-106 bp	-368 bp	En Düşük En Yüksek	6.99% 11.83%	0 bp -483 bp	25.02.2025 24.09.2024	₺ 16.63 ₺ 23.88	0.12% -30.28%	Son Dönemde Satıcılar

Kaynak: Matriks, HLY Yatırım Danışmanlığı ve Bireysel Portföy Yönetimi



BIST 100 Şirketlerinin periyodik yabancı takas oranı değişimleri

25 Şubat 2025

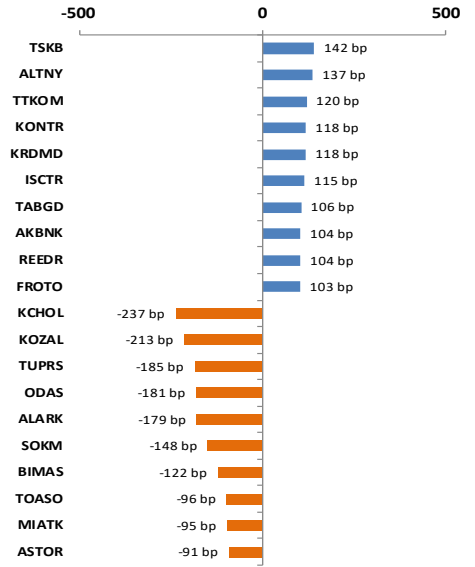
Aşağıdaki tabloda BIST 100 şirketlerinin son bir hafta, bir ay, üç ay ve altı aylık dönemlerde yabancı takas oranlarındaki değişimleri takası en çok artan ve azalan ilk on şirket bazında görebilirsiniz.

KRDMD, ISCTR, TABGD son 1 aylık dönemde yabancı takas oranında devam eden düzenli **artış** ile; KCHOL, TUPRS, ALARK, TOASO son 6 aylık dönemde, SOKM ise son 1 aylık dönemde yabancı takas oranında devam eden düzenli **azalış** ile dikkat çekmektedir.

XU100 Yabancı Takas Oranı En Çok Artan İlk 10 Hisse (bp)

	Haftalık	Aylık	3 Aylık	6 Aylık
1	TSKB 142 bp	ASTOR 484 bp	ASTOR 1901 bp	ASTOR 2699 bp
2	ALTNY 137 bp	KRDMD 406 bp	AKFYE 1310 bp	PGSUS 968 bp
3	TTKOM 120 bp	ISCTR 338 bp	REEDR 554 bp	GUBRF 780 bp
4	KONTR 118 bp	PGSUS 313 bp	PEKGY 553 bp	KOZAA 719 bp
5	KRDMD 118 bp	EREGL 303 bp	TSKB 496 bp	TTKOM 573 bp
6	ISCTR 115 bp	MGROS 254 bp	TCELL 410 bp	RGYAS 557 bp
7	TABGD 106 bp	TABGD 244 bp	PGSUS 337 bp	PEKGY 542 bp
8	AKBNK 104 bp	AEFES 232 bp	GUBRF 322 bp	ENERY 495 bp
9	REEDR 104 bp	KTLEV 226 bp	AKBNK 291 bp	TAVHL 456 bp
10	FROTO 103 bp	KOZAA 201 bp	THYAO 256 bp	TSKB 453 bp

Haftalık Yabancı Takas Değişimleri

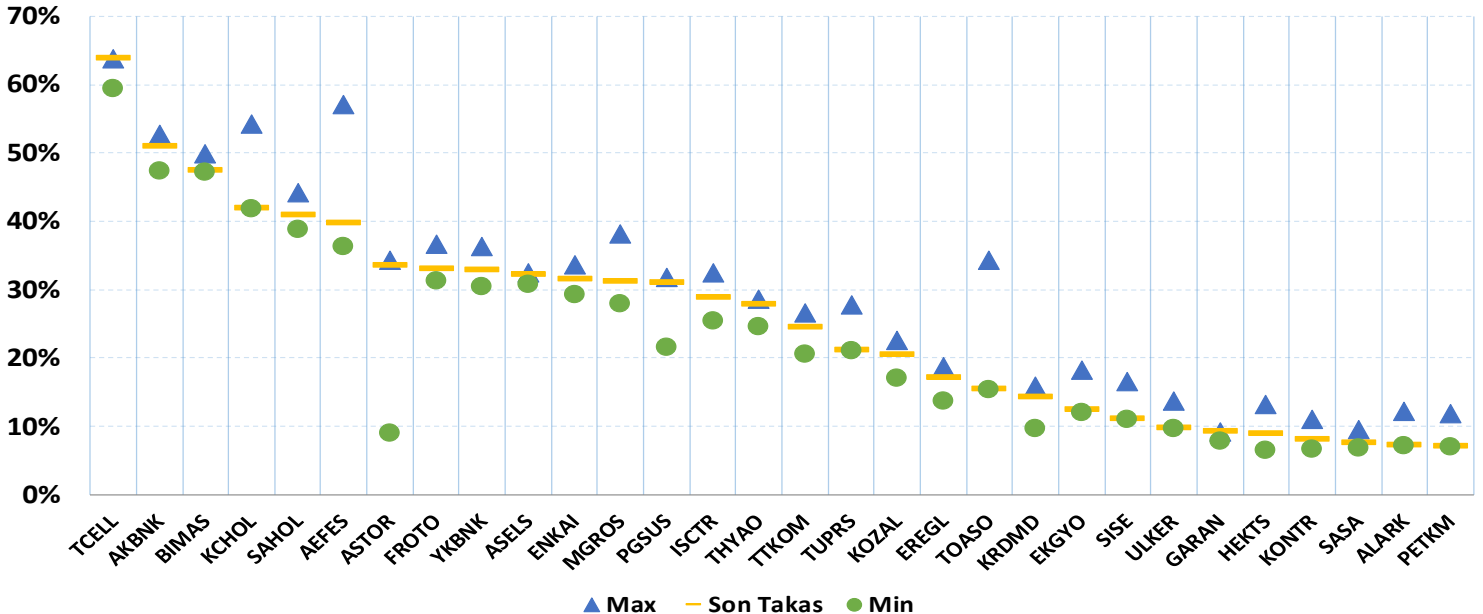


XU100 Yabancı Takas Oranı En Çok Azalan İlk 10 Hisse (bp)

	Haftalık	Aylık	3 Aylık	6 Aylık
1	KCHOL -237 bp	TOASO -742 bp	TOASO -1587 bp	KCHOL -1605 bp
2	KOZAL -213 bp	KCHOL -705 bp	AEFES -1424 bp	TOASO -1591 bp
3	TUPRS -185 bp	MAVI -417 bp	MAVI -1245 bp	AEFES -1375 bp
4	ODAS -181 bp	ALARK -335 bp	KCHOL -1135 bp	TUPRS -1060 bp
5	ALARK -179 bp	TUPRS -330 bp	TKFEN -523 bp	ISCTR -944 bp
6	SOKM -148 bp	LMKDC -274 bp	TUPRS -473 bp	DOAS -901 bp
7	BIMAS -122 bp	TTKOM -220 bp	SISE -473 bp	ALARK -867 bp
8	TOASO -96 bp	ODAS -163 bp	ALARK -425 bp	EUPWR -812 bp
9	MIATK -95 bp	SOKM -137 bp	EKGYO -412 bp	AGROT -763 bp
10	ASTOR -91 bp	SISE -134 bp	PETKM -368 bp	MAVI -675 bp

BIST 30 Şirketlerinin Son 3 Aylık Yabancı Takas Oranları

Aşağıdaki tabloda, BIST 30 şirketlerinin cari yabancı takas oranlarının son üç aylık dönemde gördükleri en yüksek ve en düşük yabancı takas oranlarına olan konumunu görebilirsiniz. Tablo, cari yabancı takas oranı en yüksek hisseden en düşük hissese doğru sıralanmıştır.

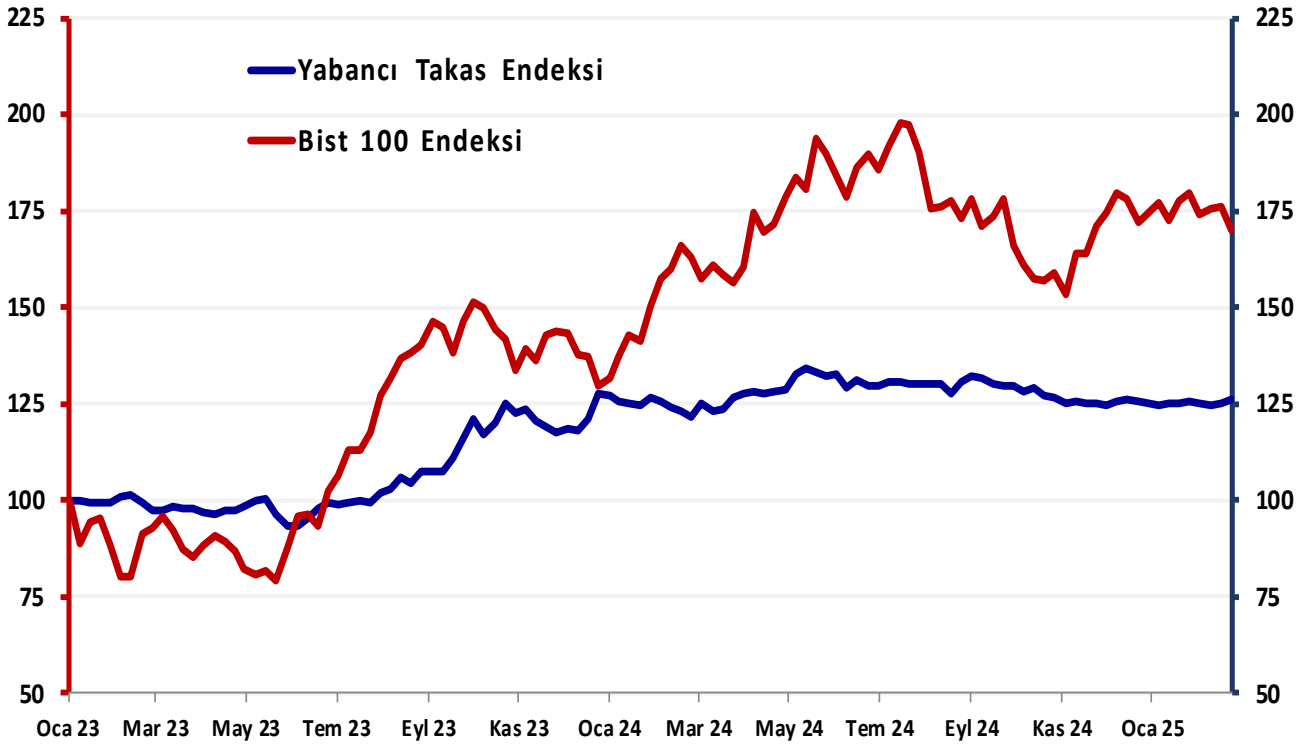


Kaynak: Matriks, HLY Yatırım Danışmanlığı ve Bireysel Portföy Yönetimi



25 Şubat 2025

Bist 100 Endeksi Yabancı Takas Oranı 25.02.2025 tarihinde % 37.22 olarak gerçekleşirken, minimum yabancı takas oranı 30.05.2023 tarihinde % 27.50, maksimum yabancı takas oranı ise 14.05.2024 tarihinde % 39.55 olarak gerçekleşmiştir.



Not: Ekli tabloda 2023 yılı başından itibaren Bist 100 ve Yabancı Takas Oranı'ndaki yüzdesel değişime göre oluşturulan endeks tablosu yer almaktadır.

YATIRIM DANIŞMANLIĞI VE BİREYSEL PORTFÖY YÖNETİMİ

Özlem Ünal
Müdür

Semih Can Özer
Yönetmen

Semih ÖZER
Uzman

Huzeyfe Karakuş
Uzman

ytrdanismanligi@halkyatirim.com.tr

0 (212) 314 81 81

ÇEKİNCE

“Yatırım Danışmanlığı” hizmeti; aracı kurumlar, portföy yönetim şirketleri, mevduat kabul etmeyen bankalar ile müşteri arasında imzalanacak Yatırım Danışmanlığı sözleşmesi çerçevesinde sunulmaktadır. Burada yer alan bilgi, yorum ve tavsiyeleri, kişilerin yerindelik testi ile belirlediği risk seviyeleri dikkate alınarak, Halk Yatırım Yatırım Danışmanlığı ve Araştırma birimi nezdinde güvenilir olduğuna inanılan bilgi kaynaklarından yararlanarak hazırlanmakta ve kişiye özel sunulmaktadır. Verilen bu tavsiyeler mali durumunuz ile risk ve getiri tercihlerinize uygun olmayabilir. Bu nedenle, risk yapınıza uygun olmayan şekilde sadece burada yer alan bilgilere dayanılarak yatırım kararı verilmesi beklentilerinize uygun sonuçlar doğurmayabilir. Size özel olarak tahsis edilen Yatırım Danışmanınız ile irtibata geçmeniz ve mali durumunuz ve risk seviyelerinize uygun kararları birlikte almanız tavsiye edilir.

Veri ve grafikler güvenilirliğine inandığımız güvenilir kaynaklardan derlenmiş olup, yapılan yorumlar sadece HALK YATIRIM MENKUL DEĞERLER A.Ş. Yatırım Danışmanlığı'nın beklentilerini yansıtmaktadır. Bu bilgiler ışığında yapılan ve yapılacak olan ileriye dönük yatırımların sonuçlarından Şirketimiz hiçbir şekilde sorumlu tutulamaz. Ayrıca, Halk Yatırım Menkul Kıymetler A.Ş.'nin yazılı izni olmadıkça içeriği kısmen ya da tamamen üçüncü kişilerce hiç bir şekil ve ortamda yayınlanamaz, iktisap edilemez, alıntı yapılamaz, kullanılamaz. İleti, gönderilen kişiye özel ve münhasırdır. İlave olarak, bu raporun gönderildiği ve yukarıdaki açıklamalarımız doğrultusunda kullanıldığı ülkelerdeki yasal düzenlemelerden kaynaklı tüm talep ve dava haklarımız saklıdır.

Uyarı Notu: Bu e-posta'nın içerdiği bilgiler (ekleri dahil olmak üzere) gizlidir. Onayımız olmaksızın üçüncü kişilere açıklanamaz. Bu mesajın gönderilmek istendiği kişi değilseniz, lütfen mesajı sisteminizden derhal siliniz. Halk Yatırım Menkul Değerler A.Ş. bu mesajın içerdiği bilgilerin doğruluğu veya eksiksiz olduğu konusunda bir garanti vermemektedir. Bu nedenle bilgilerin ne şekilde olursa olsun, içeriğinden, iletilmesinden, alınmasından, saklanmasından sorumlu değildir. Bu mesajın içeriği yazarına ait olup, Halk Yatırım Menkul Değerler A.Ş.'nin görüşlerini içermeyebilir.